



**III Conversatorio de Administración y Gestión en Salud
2011
Ciudad de Huacho**



**“El reto de las Redes de Salud, en la Gestión
por Resultados”**

**Los retos de las Instituciones de Salud y el Enfoque
por Resultados en el Presupuesto Público:
Las nuevas metodologías de Presupuestación**

**Eco. Juan Carlos Chávez
juancarlos@fepas.org.pe**

**Federación Peruana de Administradores de Salud –FEPAS
Instituto Nacional de Enfermedades Neoplásicas
Mayo 2011**

Presupuesto por Resultados (PpR)

Asignación Tradicional

- Asignaciones presupuestales → Cumplimiento de **Actividades** → Metas.
- Bienes y servicios entregados → No articulados → Énfasis en el cumplimiento de metas no en los resultados.



Asignación por Resultados

- Asignaciones presupuestales → mejoras del bienestar ciudadano → **Resultados**.
- Focaliza en **bienes y servicios** provistos **eficazmente (Productos)** para el logro de los resultados de impacto en la población.

DEFINICION

La Programación Presupuestaria Estratégica es un proceso sistemático de vinculación de resultados de la acción pública con productos, acciones e insumos necesarios para su ejecución; sustentando cada una de las relaciones sobre la base de la información y experiencia existente.

OBJETIVO

Articular resultados (solución de problemas de la población) de las políticas públicas con las acciones y medios necesarios para su ejecución.

Antecedentes

2004-2007

1. Investigación de metodologías de presupuestación.
2. Pilotos de Convenios de Administración por Resultados (CARs)

2008-2011

1. Incorporación del enfoque de PpR en la Ley de Presupuesto 2008.
2. Diseño e inicio de los Programas Presupuestales Estratégicos (PpR).
3. Evaluaciones Independientes.
4. Mecanismos de incentivos al desempeño.

La Reforma de la Presupuestación

Lineamientos para la Programación y Formulación del Presupuesto del Sector Público 2012



Resolución Directoral *Nº 002-2011-EF/76.01*

Lima, 10 de marzo de 2011.

LINEAMIENTOS PARA LA PROGRAMACIÓN Y FORMULACIÓN DEL PRESUPUESTO DEL SECTOR PÚBLICO 2012

I. PRESENTACIÓN

1. El Ministerio de Economía y Finanzas, a través de la Dirección General del Presupuesto Público y en coordinación con los sectores, viene promoviendo la implementación de nuevas metodologías e instrumentos para mejorar la calidad del gasto público en el marco del Presupuesto por Resultados (PpR). Entre otros aspectos, el PpR implica migrar de un enfoque inercial y centrado en el costo de insumos hacia un modelo que vincula los recursos asignados a las entidades del Sector Público con los productos y los resultados que deben lograr en beneficio de su público objetivo, haciendo uso sistemático de la información de desempeño y las prioridades de política.

Objetivo de los lineamientos para la formulación 2012

Establecer disposiciones para la progresiva identificación, diseño y registro de Programas Presupuestales con Enfoque de Resultados en el marco de la implementación del nuevo SIAF.

Progresividad en la Implementación

- La implementación se realizará en los próximos tres años (2012-2014).
- Para el año 2012 todo el presupuesto se programará utilizando la nueva herramienta del SIAF (nuevo clasificador programático).
- La clasificación en Programas Presupuestales con Enfoque de Resultados en la formulación presupuestal 2012 se realizará a demanda y en base a una calificación de los contenidos mínimos (anexo 2).
- Aquellas asignaciones que no han sido clasificadas como programas tendrán plazo de hacerlo hasta la formulación presupuestal del 2014.

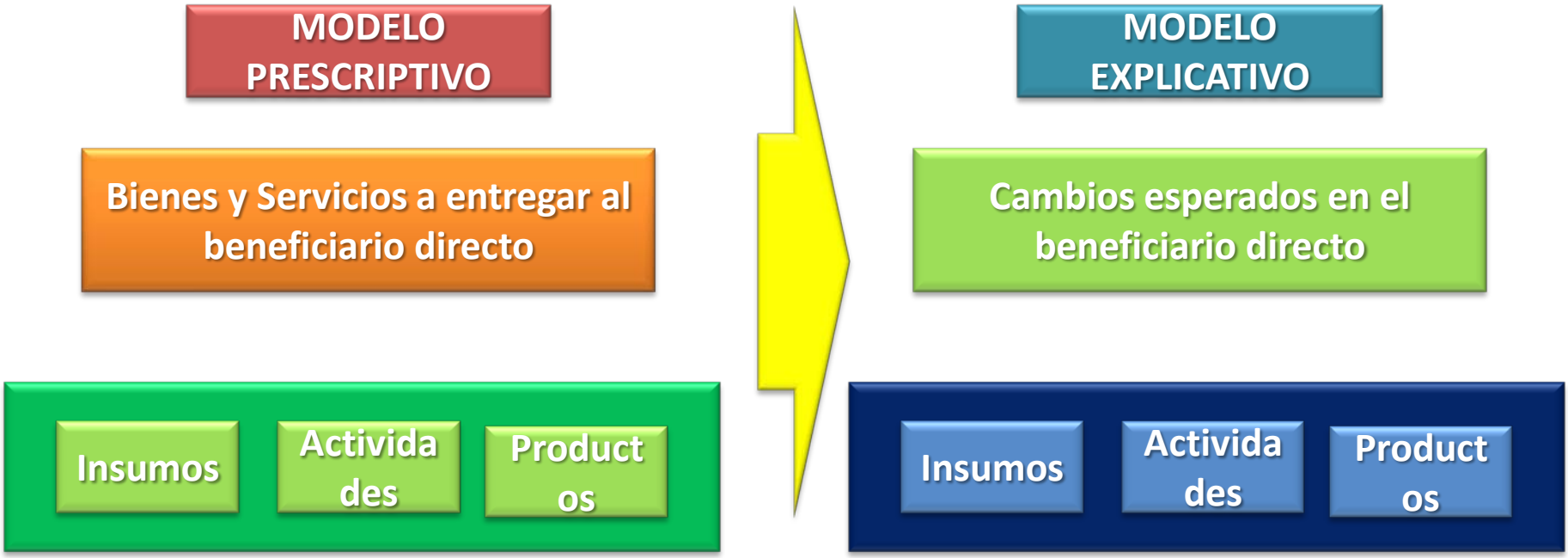
El Programa Presupuestal Enfocado en Resultados: El Marco Lógico

Objetivos	Indicadores	Medios de verificación	Supuestos importantes
<p>Resultado final Cambio o mejora deseada en las condiciones, cualidades o características de la población y/o entorno.</p>	Indicadores de Impacto		
<p>Resultado específico Cambio o mejora deseada que ofrece la solución a un problema específico en la población objetivo del programa, necesario para contribuir al logro del resultado final (Nota: Es la razón de ser del programa)</p>	Indicadores de efecto		
<p>Productos Conjunto de bienes y/o servicios que entrega el Programa a los beneficiarios, para atacar alguna causa del problema específico.</p>	Indicadores de Producto		
<p>Actividades Conjunto articulado de tareas que consumen los insumos necesarios (recursos físicos, humanos y financieros) para la generación de los Productos. (Son enteramente controlables por el programa)</p>	Indicadores de insumo		

Tratamiento de los Programas Presupuestales Estratégicos

- Los PE de Salud (6) y el de Logros de Aprendizaje (Educación) mantienen el conjunto de lineamientos metodológicos bajo los cuales fueron diseñados y se estructuran presupuestalmente como cualquier otros programa presupuestal (nombre del programa, productos, proyectos y actividades).
- Los restantes PPE deben ser adecuados a los nuevos contenidos y formatos de la RD 002-2011-EF.

El Programa Presupuestal Estratégico: Modelo Lógico

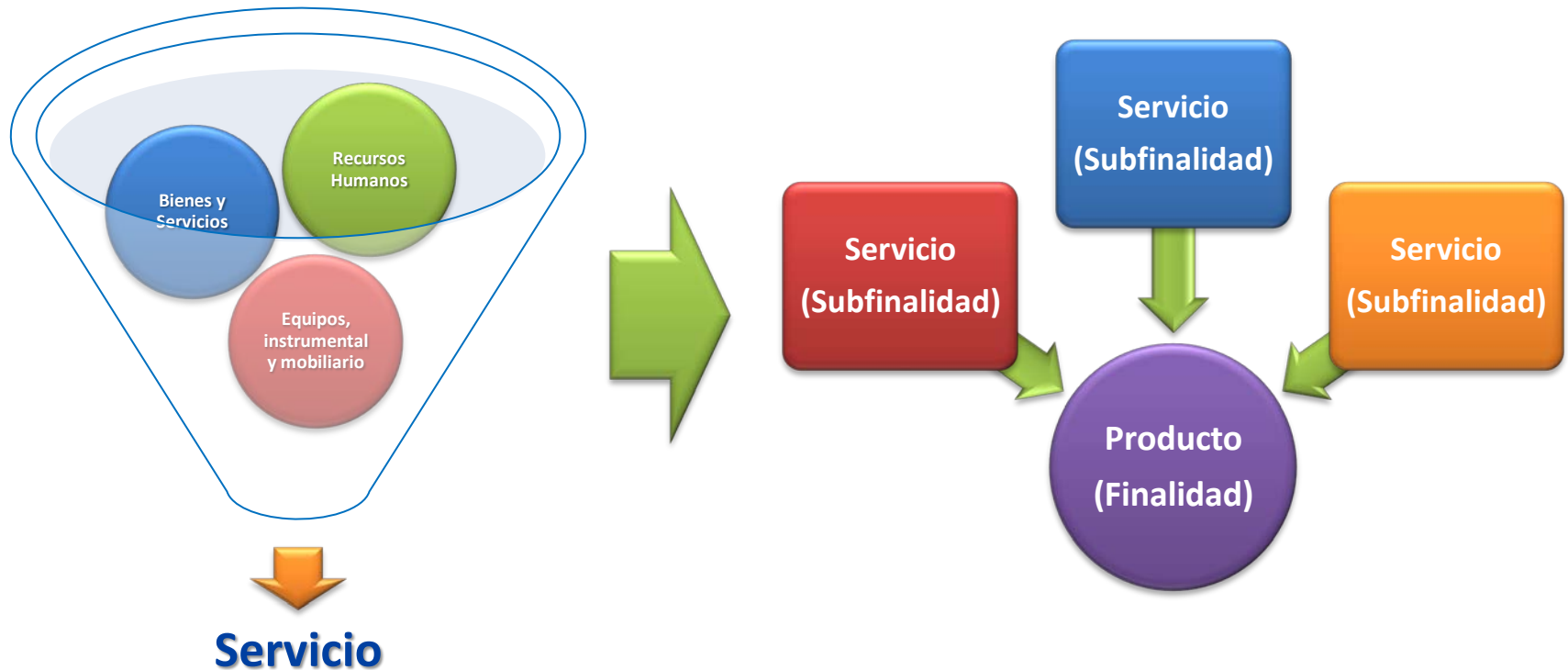


PRODUCTO

RESULTADOS

Los Productos generan cambios (Resultados)
La entrega de bienes o servicios que no generan cambios en los beneficiarios no son PRODUCTOS

Estructura de Costos



COSTO DE PROCEDIMIENTOS

DENOMINACION DEL PROCEDIMIENTO:	ATENCION DEL PUERPERIO COMPLICADO*	
TIEMPO DE DURACION DEL PROCEDIM:	30	MINUTOS
CODIGO (CATALOGO MINSA):		

Catálogo de bienes, servicios y obras	COSTOS FIJOS			
	RECURSO HUMANO			COSTO UNITARIO
ESPECIALIDAD	TIEMPO	REMUN. MENSUAL	COSTO X MIN	
Ginecologo	30	4476.39	0.48	S/. 13.82
Obstetriz	30	2266.17	0.23	S/. 6.83
Técnica de Enfermería	30	1,589.65	0.16	S/. 4.79
TOTAL RECURSO HUMANO				25.43
EQUIPO, MOBILIARIO, INSTRUMENTAL Y INFRAESTRUCTURA	VALOR ACTUAL	TIEMPO	DEPREC MIN X TIEMPO	COSTO X DEPREC.
EQUIPO:				
Lampara Ganso (1)	S/. 155.00	30	0.000060	S/. 0.0018
Camra Ginecologica	S/. 995.00	30	0.000384	S/. 0.0115
Estetoscopio	S/. 80.00	5	0.000031	S/. 0.0002
SUB TOTAL EQUIPOS:				S/. 0.02
MOBILIARIO:				
ESCRITORIO DE METAL	S/. 119.00	30	0.000046	S/. 0.0014
Cubeta de plástico	S/. 15.00	30	0.000006	S/. 0.0002
MOBILIARIO (Sala de Legrado Uterino)				
Camra ginecologica	S/. 800.00	60	0.000309	S/. 0.019
Balde rodable acero inoxidable	S/. 415.50	45	0.000160	S/. 0.007
Parantes para vía	S/. 328.00	45	0.000127	S/. 0.006
SUB TOTAL MOBILIARIO:				0.1195
INSTRUMENTAL:				
Equipo de curación	S/. 1,935.15	45	0.001244	S/. 0.056
Espéculos	S/. 80.00	45	0.000051	S/. 0.002
Tambor mediano	S/. 87.00	45	0.000056	S/. 0.003
Set de legrado Uterino	S/. 2,500.00	45	0.001608	S/. 0.072
SUB TOTAL INSTRUMENTAL:				0.13
INFRAESTRUCTURA:				
Sala de Legrado	23382.375	45	0.004510	S/. 0.20
Sala de Recuperación 26.46 mt2	23382.375	60	0.004510	S/. 0.27
SUB TOTAL INFRAESTRUCTURA:				0.47
TOTAL DEPRECIACIÓN				0.74
COSTO TOTAL FIJO				26.17
COSTOS VARIABLES				
MATERIALES E INSUMOS	U. M.	CANT	PRECIO	TOTAL
Insumos				
Abocath N° 18 (*)	Und	1	S/. 1.600	S/. 1.60
Equipo de Venoclisis (*)	Sobre	1	S/. 1.036	S/. 1.04
Aguja hipodérmica N° 22	Unidad	1	S/. 0.090	S/. 0.09
Aguja hipodérmica N° 18	Unidad	1	S/. 0.080	S/. 0.08
Hoja HIS registro	Hoj	1	S/. 0.005	S/. 0.00
Receta	unidad	3	S/. 0.060	S/. 0.18
Solera	Unidad	1	S/. 0.12	S/. 0.12

LISTADO DE INSUMOS (BIENES Y SERVICIOS)

[16]	[17]	[18]	[19]	[20]	[21]
Clasificación del tipo Costos MINSAs Recursos Humanos Equipo, Mobiliario, Instrumental Materiales e Insumos, Servicios	Descripción [Denominación] del insumo [MINSAs]	Unidad Medida Uso	Cantidad por vez	Número de Veces	Cantidad por Caso
MINSAs_ClaTip3	MINSAs_Descripcion	MINSAs_Unidad MedidaUso	MINSAs_Canti dadBeneficiar io	MINSAsNumer oVeces	MINSAscantid adCaso
RECURSO HUMANO	Obstetriz	Minutos			
RECURSO HUMANO	Técnica de enfermería	Minutos			
EQUIPO, MOBILIARIO, INSTRUMENTAL	Set Instrumental para atención de parto	Minutos			
MATERIAL E NSUMO	Equipo de venoclisis	Unidad			
MEDICAMENTOS	Cloruro de Sodio 9/00 de 1 litro*	Mililitros			
MEDICAMENTOS	Oxoticina ampolla de 2 mililitros*	Mililitros			
MEDICAMENTOS	Xilocaina	Mililitros			
MATERIAL E INSUMO	Hoja de registro de atención	Hoja			

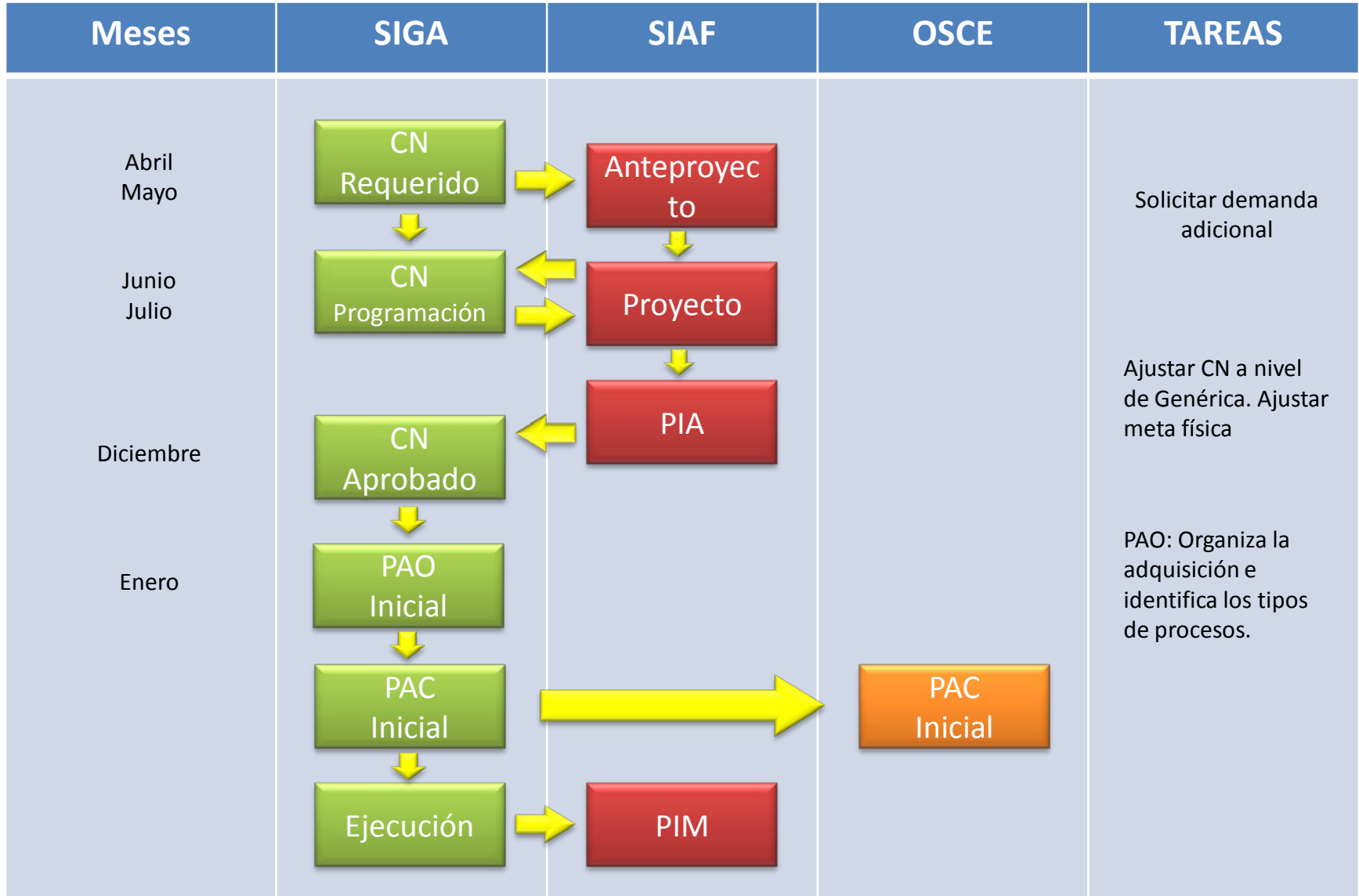
Estructura de Costos

[1]	[2]	[3]	[4]	[5]	[6]	[7]	[7a]	[8a]	[8]	[9]	[10]	[11]	[12]	[13]
Codigo Finalidad	Descripcion Finalidad [Producto]	UNIDAD de Medida de la Finalidad [Producto]	Codigo de Subfinalidad	Descripcion SubFinalidad [Producto]	UNIDAD de Medida de la SubFinalidad [Producto]	Clasificacion Insumo segun MEF [Biene:SERVIC]	Clasificador_2010	familias	Codigo Catalogo Bienes y SERVICIOS [MEF]	Descripcion Catalogo Bienes y SERVICIOS [MEF]	UNIDAD de Medida del Insumo	UNIDADES de adquisicion [Logistico]	Observacion por el equipo	Clasificacion del Tipo de Costo [DIRECTO:
CodFinalidad	DescripcionFinalidad	UNIDADMedidaFinalidad	CodSubFinalidad	SubFinalidad	UNIDADMedidaSubFinalidad	TipInsumo	EspGasL_2010	calFam	CalBieSer	DescripcionCalBieSer	UNIDADMedidahnsmoLogistico	UNIDADESAdquisi	ObservacionCodifica	MEF_ClasTipCosto
44195	MUJERES MAYORES DE 18 AÑOS CON CONSEJERIA EN LA PREVENCION DE CANCER DE CERVIX	086. PERSONA	4419501	PERSONA INFORMADA CON CONSEJERIA EN CANCER DE CERVIX	PERSONA INFORMADA	SERVICIO	2.3.2.8.1.1	S08010008	080100080065	CONTRATACION DE PROFESIONAL MEDICO CIRUJANO	SERVICIO	1		DIRECTO
44195	MUJERES MAYORES DE 18 AÑOS CON CONSEJERIA EN LA PREVENCION DE CANCER DE CERVIX	086. PERSONA	4419501	PERSONA INFORMADA CON CONSEJERIA EN CANCER DE CERVIX	PERSONA INFORMADA	SERVICIO	2.3.2.8.1.1	S08010008	080100080018	CONTRATACION DE PROFESIONAL EN OBSTETRICIA	SERVICIO	1		DIRECTO
44195	MUJERES MAYORES DE 18 AÑOS CON CONSEJERIA EN LA PREVENCION DE CANCER DE CERVIX	086. PERSONA	4419501	PERSONA INFORMADA CON CONSEJERIA EN CANCER DE CERVIX	PERSONA INFORMADA	SERVICIO	2.3.2.8.1.1	S08010008	080100080001	CONTRATACION DE PROFESIONAL EN ENFERMERIA	SERVICIO	1		DIRECTO
44195	MUJERES MAYORES DE 18 AÑOS CON CONSEJERIA EN LA PREVENCION DE CANCER DE CERVIX	086. PERSONA	4419501	PERSONA INFORMADA CON CONSEJERIA EN CANCER DE CERVIX	PERSONA INFORMADA	BIENES	2.6.3.2.1.2	B74644932	746449320001	MESA DE MADERA	UNIDAD	1		BIEN CAPITAL
44195	MUJERES MAYORES DE 18 AÑOS CON CONSEJERIA EN LA PREVENCION DE CANCER DE CERVIX	086. PERSONA	4419501	PERSONA INFORMADA CON CONSEJERIA EN CANCER DE CERVIX	PERSONA INFORMADA	BIENES	2.6.3.2.1.2	B74648187	746481870027	SILLA FIJA DE METAL APILABLE	UNIDAD	1		BIEN CAPITAL
44195	MUJERES MAYORES DE 18 AÑOS CON CONSEJERIA EN LA PREVENCION DE CANCER DE CERVIX	086. PERSONA	4419501	PERSONA INFORMADA CON CONSEJERIA EN CANCER DE CERVIX	PERSONA INFORMADA	BIENES	2.3.1.8.2.1	B51300004	513000040015	ROTAFOLIO DE PESTE- MATERIAL DE TELA	UNIDAD	1		DIRECTO
44195	MUJERES MAYORES DE 18 AÑOS CON CONSEJERIA EN LA PREVENCION DE CANCER DE CERVIX	086. PERSONA	4419501	PERSONA INFORMADA CON CONSEJERIA EN CANCER DE CERVIX	PERSONA INFORMADA	BIENES	2.3.1.9.1.2	B47030014	470300140260	BANNER PLASTIFICADO DE 1.20 M X 1.50 M	UNIDAD	1		DIRECTO
44195	MUJERES MAYORES DE 18 AÑOS CON CONSEJERIA EN LA PREVENCION DE CANCER DE CERVIX	086. PERSONA	4419501	PERSONA INFORMADA CON CONSEJERIA EN CANCER DE CERVIX	PERSONA INFORMADA	BIENES	2.3.1.99.1.3	B47400006	474000060005	GUIA INFORMATIVA	UNIDAD	1		DIRECTO
44195	MUJERES MAYORES DE 18 AÑOS CON CONSEJERIA EN LA PREVENCION DE CANCER DE CERVIX	086. PERSONA	4419501	PERSONA INFORMADA CON CONSEJERIA EN CANCER DE CERVIX	PERSONA INFORMADA	BIENES	2.3.1.5.1.2	B71600001	716000010208	BOLIGRAFO (LAPICERO) DE TINTA SECA PUNTA FINA AZUL	UNIDAD	1		DIRECTO
44195	MUJERES MAYORES DE 18 AÑOS CON CONSEJERIA EN LA PREVENCION DE CANCER DE CERVIX	086. PERSONA	4419501	PERSONA INFORMADA CON CONSEJERIA EN CANCER DE CERVIX	PERSONA INFORMADA	BIENES	2.3.1.5.1.2	B71600004	716000040045	LAPIZ NEGRO Nº 2 CON BORRADOR	UNIDAD	1		DIRECTO
44195	MUJERES MAYORES DE 18 AÑOS CON CONSEJERIA EN LA PREVENCION DE CANCER DE CERVIX	086. PERSONA	4419501	PERSONA INFORMADA CON CONSEJERIA EN CANCER DE CERVIX	PERSONA INFORMADA	BIENES	2.3.1.5.1.2	B71720005	717200050212	PAPEL BOND 75 g TAMAÑO A4	MILLAR	1000		DIRECTO

Finalidades y Subfinalidades por Categorías de Establecimientos

CodFinalidad	DescripcionFinalidad	CodSubFinalidad	SubFinalidad	I_1	I_2	I_3	I_4	II_1	II_2	III_1	III_2	AISPE D	pDIS A	Re d	MRe d
44195	MUJERES MAYORES DE 18 AÑOS CON CONSEJERIA EN LA PREVENCION DE CANCER DE CERVIX	4419501	PERSONA INFORMADA CON CONSEJERIA EN CANCER DE CERVIX				X	X	X	X	X	X			
44196	MUJERES DE 21 A 65 AÑOS CON EXAMEN DE PAPANICOLAU	4419601	PERSONA ATENDIDA CON CONSULTA MEDICA GINECOLOGICA				X	X	X	X					
		4419602	PERSONA EXAMINADA CON PAPANICOLAU				X	X	X	X					
44197	MUJERES MAYORES DE 18 AÑOS CON CONSEJERIA EN LA PREVENCION DE CANCER DE MAMA	4419701	PERSONA INFORMADA CON CONSEJERIA EN CANCER DE MAMA				X	X	X	X	X	X			
44198	MUJERES DE 40 A 65 AÑOS CON MAMOGRAFIA BILATERAL	4419801	PERSONA ATENDIDA CON CONSULTA MEDICA DE MAMA				X	X	X	X	X				
		4419802	PERSONA EXAMINADA CON MAMOGRAFIA BILATERAL						X	X	X				
44199	PERSONA CON CONSEJERIA EN LA PREVENCION DEL CANCER GASTRICO	4419901	PERSONA INFORMADA CON CONSEJERIA EN CANCER GASTRICO				X	X	X	X	X	X			
44200	VARONES MAYORES DE 18 AÑOS CON CONSEJERIA EN LA PREVENCION DE CANCER DE PROSTATA	4420001	PERSONA INFORMADA CON CONSEJERIA EN CANCER DE PROSTATA				X	X	X	X	X	X			
44201	VARONES DE 50 A 70 AÑOS CON EXAMEN DE TACTO PROSTATICO POR VIA RECTAL	4420101	PERSONA ATENDIDA CON CONSULTA MEDICA UROLOGICA QUE INCLUYE EXAMEN DE TACTO RECTAL				X	X	X	X	X				
44202	VARONES DE 50 A 70 AÑOS CON DOSAJE DE PSA	4420201	PERSONA ATENDIDA CON COSULTA MEDICA DE UROLOGIA				X	X	X	X	X				
		4420202	PERSONA EXAMINADA CON DOSAJE DE PSA TOTAL					X	X	X	X				
44203	POBLACION ESCOLAR CON CONSEJERIA EN PREVENCION DEL CANCER DE PULMON	4420301	PERSONA INFORMADA CON CONSEJERIA EN CANCER DE PULMON				X	X	X	X	X	X			

CUADRO DE NECESIDADES Y FORMULACION PRESUPUESTAL



Kit en el SIGA-PpR

Módulo PpR - Ejecutora: REGION HUANCAVELICA-GERENCIA SUB REGIONAL TAYACAJA

Archivo Ventana



Personalización de KITS por Categoría de Establecimiento

Genera KITS

Año 2011

P.E. 0002 - SALUD MA

Finalidad 33172 - ATENCION PRENATAL REENFOCADA

Categoría de Establecimiento I-4 - Centro de Sal

Sub Finalidad 3317201 - ATENCION DE LA GESTANTE

Clasificador ESCOJA UN CLAS

Tipo de Calculo 4

Items por Sub Finalidad, por Categoría

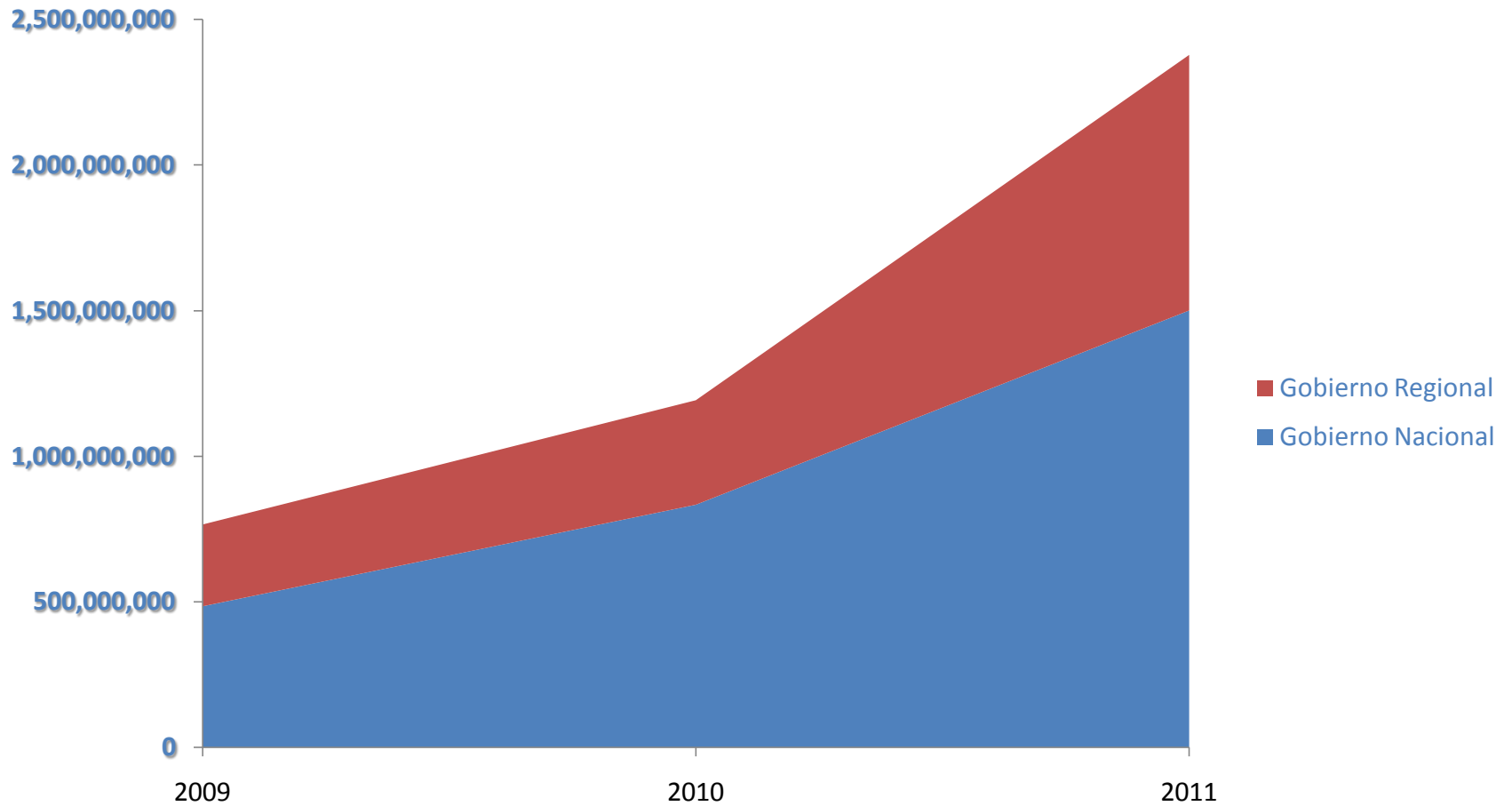
Nº	Código del ítem	Ítem Catálogo B/S	Copiar al EESS	Tipo de Bien	Nº ítem	Tipo Costo	Activo Fijo	Cantidad por Vez
1	495700070034	ALGODON EN TORUNDA X 100	<input type="checkbox"/>	Bien	25	Directo	No	1.0
2	495700070011	ALGODON HIDROFILO X 100 g	<input checked="" type="checkbox"/>	Bien	25	Directo	No	1.0
3	495700070019	ALGODON HIDROFILO X 300 g	<input checked="" type="checkbox"/>	Bien	25	Directo	No	1.0
4	495700070005	ALGODON HIDROFILO X 500 g	<input checked="" type="checkbox"/>	Bien	25	Directo	No	1.0
5	475100016056	FICHA INDIVIDUAL	<input type="checkbox"/>	Bien	26	Directo	No	1.0
6	353800010019	ALCOHOL ETILICO (ETANOL) 70° X 1 L	<input type="checkbox"/>	Bien	27	Directo	No	6.0
7	139200160221	PAPEL TOALLA X 10 m	<input type="checkbox"/>	Bien	31	Directo	No	0.0
8	139200160021	PAPEL TOALLA DE HOJAS SEPARADAS X 200 hojas	<input checked="" type="checkbox"/>	Bien	31	Directo	No	2.0
9	139200160221	PAPEL TOALLA X 10 m	<input type="checkbox"/>	Bien	31	Directo	No	0.0
10	475100015271	FORMATO HISTORIA CLINICA MATERNO PERINATAL	<input type="checkbox"/>	Bien	33	Directo	No	1.0

Recursos Destinados a los PpR del Sector Salud

	2009	2010	2011
Total	765,777,278	1,192,515,139	2,378,204,077
Gobierno Nacional	484,949,006	833,708,256	1,500,706,002
Gobierno Regional	280,828,272	358,806,883	877,498,075

Fuente: SIAF – Consulta amigable

Crecimiento del PIA PpR Sector Salud



Fuente: SIAF – Consulta amigable

PpR del Sector Salud, años 2009 y 2010

Consulta Programas Estratégicos - Presupuesto por Resultados

Seguimiento a los Programas Estratégicos

Fecha de la Consulta: 02-marzo-2011

Año de Ejecución: 2009

Incluye: Actividades y Proyectos

TOTAL	3,666,215,752	4,043,028,193	3,480,702,114	3,424,343,548	3,411,128,508	84.7
Nivel de Gobierno E: GOBIERNO NACIONAL	2,154,295,359	2,081,193,889	1,904,424,363	1,892,832,747	1,883,673,287	90.9
Sector 11: SALUD	484,949,006	631,250,366	585,495,077	585,083,305	583,677,621	92.7
Programa Estratégico	PIA	PIM	Ejecución			Avance %
			Compromiso	Devengado	Girado	
0001: PROGRAMA ARTICULADO NUTRICIONAL	280,225,979	374,292,051	338,043,890	337,866,781	337,325,129	90.3
0002: SALUD MATERNO NEONATAL	204,723,027	256,958,315	247,451,187	247,216,523	246,352,491	96.2

Consulta Programas Estratégicos - Presupuesto por Resultados

Seguimiento a los Programas Estratégicos

Fecha de la Consulta: 02-marzo-2011

Año de Ejecución: 2009

Incluye: Actividades y Proyectos

TOTAL	3,666,215,752	4,043,028,193	3,480,702,114	3,424,343,548	3,411,128,508	84.7
Nivel de Gobierno R: GOBIERNOS REGIONALES	1,511,920,393	1,961,834,304	1,576,277,751	1,531,510,802	1,527,455,222	78.1
Sector 11: SALUD	280,828,272	462,862,040	440,780,595	440,395,063	439,083,109	0.997021
Programa Estratégico	PIA	PIM	Ejecución			Avance %
			Compromiso	Devengado	Girado	
0001: PROGRAMA ARTICULADO NUTRICIONAL	126,505,321	208,215,310	199,914,273	199,680,552	198,909,523	95.9
0002: SALUD MATERNO NEONATAL	154,322,951	254,646,730	240,866,322	240,714,511	240,173,586	94.5

Consulta Programas Estratégicos - Presupuesto por Resultados

Seguimiento a los Programas Estratégicos

Fecha de la Consulta: 02-marzo-2011

Año de Ejecución: 2010

Incluye: Actividades y Proyectos

TOTAL	6,799,041,832	8,085,970,666	7,093,780,052	7,093,176,352	7,065,021,076	87.7
Nivel de Gobierno E: GOBIERNO NACIONAL	5,279,001,273	5,846,537,761	5,252,687,113	5,252,373,499	5,227,157,052	89.8
Sector 11: SALUD	833,708,256	868,906,916	771,594,279	771,566,344	767,333,591	88.8
Programa Estratégico	PIA	PIM	Ejecución			Avance %
			Compromiso	Devengado	Girado	
0001: PROGRAMA ARTICULADO NUTRICIONAL	549,346,700	491,197,533	470,486,759	470,477,100	468,968,794	95.8
0002: SALUD MATERNO NEONATAL	284,361,556	377,709,383	301,107,521	301,089,244	298,364,796	79.7

Consulta Programas Estratégicos - Presupuesto por Resultados

Seguimiento a los Programas Estratégicos

Fecha de la Consulta: 02-marzo-2011

Año de Ejecución: 2010

Incluye: Actividades y Proyectos

TOTAL	6,799,041,832	8,085,970,666	7,093,780,052	7,093,176,352	7,065,021,076	87.7
Nivel de Gobierno R: GOBIERNOS REGIONALES	1,520,040,559	2,239,432,905	1,841,092,939	1,840,802,853	1,837,864,024	82.2
Sector 11: SALUD	358,806,883	641,354,867	578,134,645	577,970,312	576,811,595	0.89936418
Programa Estratégico	PIA	PIM	Ejecución			Avance %
			Compromiso	Devengado	Girado	
0001: PROGRAMA ARTICULADO NUTRICIONAL	196,094,812	367,429,136	338,194,807	338,111,815	337,331,555	92
0002: SALUD MATERNO NEONATAL	162,712,071	273,925,731	239,939,838	239,858,497	239,480,040	87.6

Fuente: SIAF – Consulta amigable

PpR del Sector Salud año 2011

Consulta Programas Estratégicos - Presupuesto por Resultados Seguimiento a los Programas Estratégicos

Fecha de la Consulta: 17-mayo-2011

Año de Ejecución: 2011

Incluye: **Actividades y Proyectos**

Programa Estratégico	PIA	PIM	Ejecución			Avance %
			Compromiso	Devengado	Girado	
TOTAL	10,465,428,748	11,309,495,022	3,268,852,044	2,577,177,934	2,541,248,135	22.8
Nivel de Gobierno E: GOBIERNO NACIONAL	7,123,748,609	7,280,820,583	2,462,124,937	1,848,887,677	1,824,963,911	25.4
Sector 11: SALUD	1,500,706,002	1,330,416,639	369,667,631	298,007,933	289,542,600	22.4
0001: PROGRAMA ARTICULADO NUTRICIONAL	576,931,403	522,285,802	208,852,834	205,657,706	205,249,476	39.4
0002: SALUD MATERNO NEONATAL	542,147,134	572,769,299	132,826,344	73,120,522	70,362,635	12.8
0016: TBC-VIH/SIDA	209,901,326	134,324,316	19,406,815	11,865,908	7,106,357	8.8
0017: ENFERMEDADES METAXENICAS Y ZOONOSIS	89,539,717	45,449,563	5,019,324	3,931,856	3,483,381	8.7
0018: ENFERMEDADES NO TRANSMISIBLES	46,386,421	37,589,922	3,485,547	3,365,366	3,280,433	9
0023: REDUCCION DE LA VULNERABILIDAD Y ATENCION DE EMERGENCIAS POR DESASTRES	5,285,000	5,285,000	0	0	0	0
0024: PREVENCIÓN Y CONTROL DEL CÁNCER	30,515,001	12,712,737	76,766	66,575	60,318	0.5

Consulta Programas Estratégicos - Presupuesto por Resultados Seguimiento a los Programas Estratégicos

Fecha de la Consulta: 17-mayo-2011

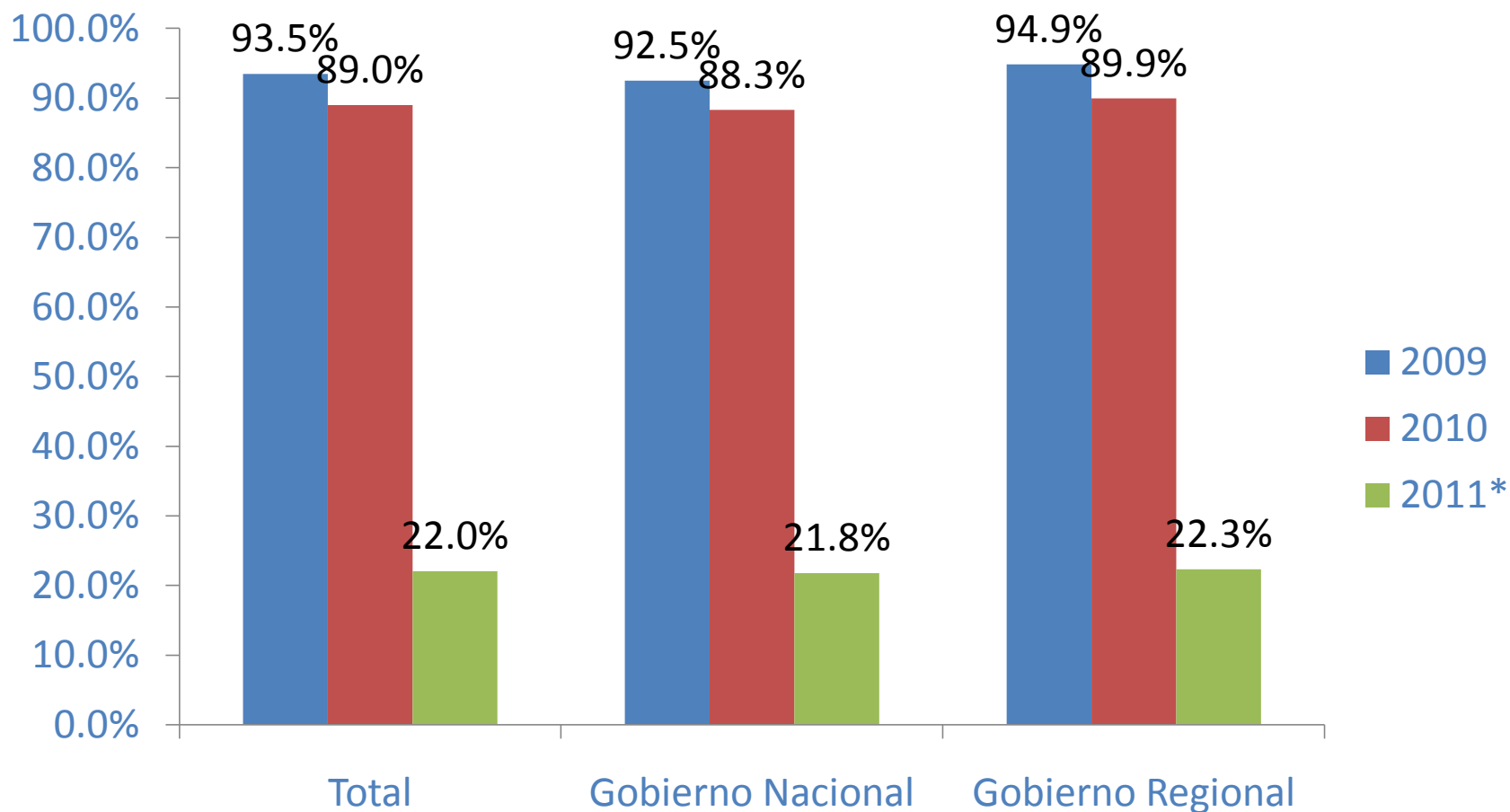
Año de Ejecución: 2011

Incluye: **Actividades y Proyectos**

Programa Estratégico	PIA	PIM	Ejecución			Avance %
			Compromiso	Devengado	Girado	
TOTAL	10,465,428,748	11,309,495,022	3,268,852,044	2,577,177,934	2,541,248,135	22.8
Nivel de Gobierno R: GOBIERNOS REGIONALES	2,396,181,921	3,203,850,301	761,444,455	684,933,945	674,511,938	21.4
Sector 99: GOBIERNOS REGIONALES	877,498,075	1,322,500,428	353,635,574	299,971,502	295,241,063	0.22324459
0001: PROGRAMA ARTICULADO NUTRICIONAL	354,807,244	482,174,158	138,772,304	119,701,497	117,432,997	24.8
0002: SALUD MATERNO NEONATAL	358,510,889	507,176,062	124,745,179	112,631,483	111,365,078	22.2
0016: TBC-VIH/SIDA	65,692,959	137,231,824	37,625,820	26,430,674	26,165,867	19.3
0017: ENFERMEDADES METAXENICAS Y ZOONOSIS	37,585,258	92,929,005	24,052,017	20,330,611	20,101,834	21.9
0018: ENFERMEDADES NO TRANSMISIBLES	52,070,382	71,195,176	23,598,705	16,733,544	16,599,672	23.5
0023: REDUCCION DE LA VULNERABILIDAD Y ATENCION DE EMERGENCIAS POR DESASTRES	8,831,343	13,941,703	4,643,047	3,999,140	3,459,007	28.7
0024: PREVENCIÓN Y CONTROL DEL CÁNCER	0	17,852,500	198,502	144,553	116,608	0.8

Fuente: SIAF – Consulta amigable. Mayo 2011.

Ejecución Presupuestal de los PpR de Salud, Años 2009-Mayo 2011



Fuente: SIAF – Consulta amigable. Mayo 2011.